

HƯỚNG DẪN SỬ DỤNG ĐÈN TUBE




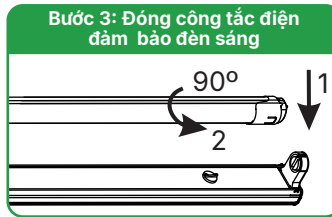
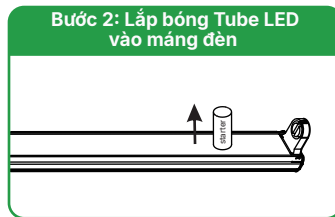
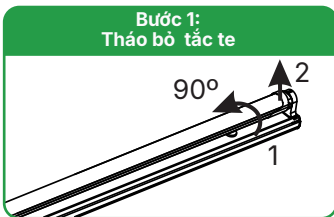
Cảnh báo

- 1 Đảm bảo ngắt điện trước khi lắp đặt.
- 2 Các hình ảnh thể hiện chỉ mang tính chất minh họa chung.
- 3 Công tắc nguồn phải được đấu vào dây pha của nguồn điện (L).

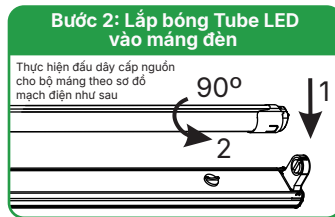
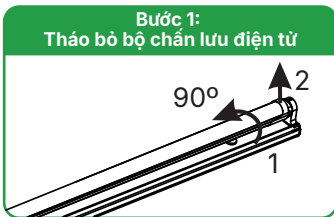
I. PHƯƠNG PHÁP LẮP ĐẶT: Đèn được xoay vào máng đèn có kích thước phù hợp với bóng đèn

Trường hợp thay thế bóng đèn Huỳnh quang bằng bóng LED

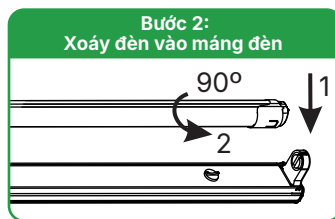
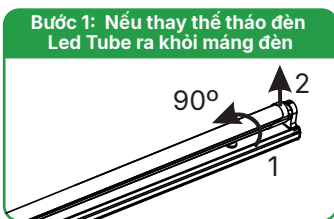
- Máng đèn Huỳnh quang sử dụng chấn lưu điện tử



- Máng đèn Huỳnh quang sử dụng chấn lưu điện tử



Trường hợp Thay thế bóng Tube Led hoặc lắp mới bóng tube LED vào bộ máng Tube LED



II. KÍCH THƯỚC ĐÈN: Lưu ý xem tại địa chỉ <https://rangdong.com.vn>



III. CÁC LƯU Ý KHI SỬ DỤNG



Chỉ sử dụng trong nhà.



Không phù hợp sử dụng cho chiếu sáng khẩn cấp.



Tránh để nước rơi vào đèn hoặc nơi có độ ẩm cao.



Không sử dụng nơi có nhiệt độ cao.



Tránh sốc, lắc và rung.



Không lắp trong chao chụp



Không sử dụng với chiết áp.



Không tháo rời bất cứ bộ phận nào của đèn.



Không sử dụng khi đèn bị nứt vỡ kể cả khi đèn vẫn sáng.



Việc lắp đặt phải được thực hiện bởi người được đào tạo.

Mọi thắc mắc xin vui lòng liên hệ với nhà sản xuất để được hỗ trợ kỹ thuật kịp thời



HOTLINE: 1900 2098