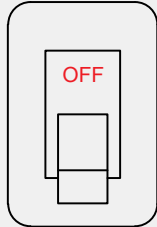


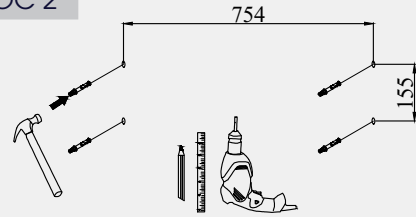
HƯỚNG DẪN LẮP ĐẶT BỘ ĐÈN LED TUBE CHIẾU SÁNG BẢNG MODEL: T8 CSBA/20Wx1

BƯỚC 1



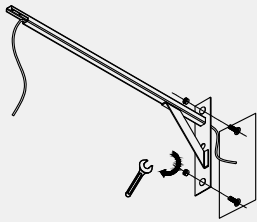
Tắt nguồn điện

BƯỚC 2



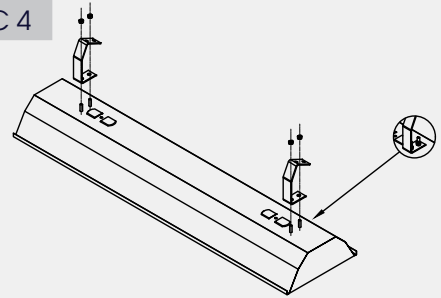
Xác định vị trí lắp đặt bộ đèn

BƯỚC 3



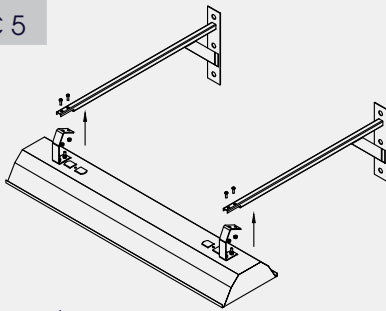
Luồn dây điện vào bộ Conson. Bật Conson lên tường

BƯỚC 4



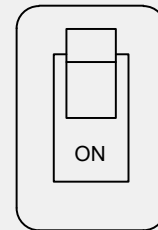
Lắp Tai treo vào bộ máng

BƯỚC 5



Lắp máng vào bộ Conson

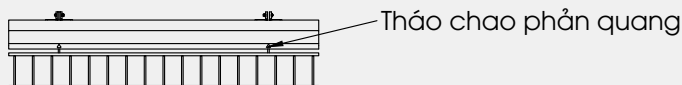
BƯỚC 6



Đấu dây nguồn và bật nguồn điện sau khi đã đảm bảo lắp đặt xong và đấu đúng sơ đồ đấu dây

Hướng dẫn thay bóng đèn:

Vặn/bẻ núm khóa trên thân máng, tháo chao phản quang, lắp bóng, xoay tiếp xúc bóng với đui đèn, lắp lại như ban đầu



CÔNG TY CP BÓNG ĐÈN PHÍCH NƯỚC RẠNG ĐÔNG

Địa chỉ: 87-89 Hạ Đình, Thanh Xuân Trung, Thanh Xuân, Hà Nội

Tel: (84-24) 38584310/ 38584165

Fax: (84-24) 38585038

Email: ralaco@rangdong.com.vn

Website: www.rangdong.com.vn

Hotline: 1900 2098