Rạng Đông®

ẤM ĐIỆN **SIÊU TỐC**

MODEL: RD-AST18ST3



01. Nắp ấm
02. Nút mở nắp ấm
03. Công tắc
04. Thân ấm
05. Đèn báo
06. Chân đế
07. Dây điện, phích cắm

HƯỚNG DẪN SỬ DỤNG

- Lưu ý khi sử dụng ấm điện siêu tốc mới: Xúc rửa nước đổ đi trong 2 - 3 lần sử dụng đầu tiên vì ấm đun có thể chứa bụi. Rửa sạch bên trong ấm.
- Đảm bảo lượng nước trong ấm siêu tốc không dưới mức Min vì ấm điện siêu tốc dễ bị đóng cặn, khi nấu nếu cạn nước sẽ làm giảm tuổi thọ của ấm điện siêu tốc.
- Không được để nước dư trong ấm một thời gian dài, việc làm này sẽ dẫn đến nhanh hỏng các thiết bị của ấm điện siêu tốc.
- Ấm điện siêu tốc chỉ có thể dùng với đế kèm theo
- Để ngắt điện phải ấn thiết bị về off sau đó mới rút phích cắm khỏi ổ điện.
- Để cho ấm nguội trước khi tháo ấm và trước khi lau ấm.

Các bước sử dụng



Cho nước vào bình, mức nước phải nằm trong khoảng quy định được đánh dấu trên thân ấm.



Đóng chặt nắp.

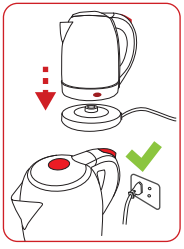

Đặt thân ấm vào chân đế và cắm điện.



Bật công tắc điện, lúc này đèn hiển thị sẽ sáng.

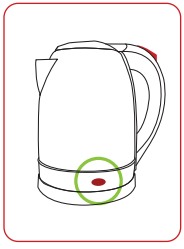

Khi nước sôi, ấm tự động ngắt điện, đèn hiển thị tắt.

TIÊU CHUẨN ÁP DỤNG
TCCS 36:2020/RĐ
TCVN 5699-2-15:2013/IEC 60335-2-15:2012
Phù hợp quy chuẩn
QCVN 4:2009/BKHCN
Sửa đổi 1:2016 QCVN 4:2009/BHCN
QCVN 12-1,8,3:2011/BYT
Số tự công bố: 01/rangdong/2021
Hệ thống quản lý chất lượng: ISO 9001:2015

www.rangdong.com.vn

CẢNH BÁO AN TOÀN

- Nếu ấm điện siêu tốc bị ẩm, ướt hãy tháo phích cắm điện ra khỏi ổ cắm ngay lập tức. Không sử dụng ấm điện siêu tốc với tay ướt hoặc ẩm.
- Luôn giám sát ấm điện siêu tốc khi sử dụng. Rút phích cắm khỏi nguồn điện khi không dùng đến hoặc trước khi lau dọn.
- Không được đặt thiết bị ở trên, trong hoặc gần bếp gas, bếp điện lò. Giữ thiết bị tránh xa nhiệt, ánh sáng mặt trời trực tiếp, độ ẩm, các cạnh sắc nét và những thứ tương tự.
- Khi nước đang sôi hoặc nước đã được đun sôi, tránh tiếp xúc với hơi nước từ vòi ấm.
- Không chạm vào bề mặt nóng. Sử dụng tay cầm hoặc nút bấm.
- Tránh xa tầm tay của trẻ em.
- Nếu dây nguồn bị hỏng thì phải do nhà chế tạo hoặc đại lý bảo trì của nhà chế tạo hoặc những người có trình độ tương đương thay thế nhằm tránh rủi ro.
- Để tránh không bị điện giật, hỏa hoạn hoặc bị thương tích, không được ngâm dây điện, phích cắm hoặc ấm điện siêu tốc trong nước hoặc các chất lỏng khác.
- Thiết bị này được thiết kế để sử dụng trong gia đình và các ứng dụng tương tự như: khu vực nhà bếp cho nhân viên trong cửa hiệu, văn phòng và môi trường làm việc khác; nông trại; bởi các khách hàng trong khách sạn, nhà trọ và môi trường kiểu khu dân cư khác; môi trường kiểu nhà trọ. Đặt ấm ở nơi khô ráo và bằng phẳng.
- Thiết bị này không thích hợp cho những người (kể cả trẻ em) không có năng lực về cơ thể, giác quan hoặc tinh thần suy giảm hoặc thiếu kinh nghiệm và hiểu biết trừ khi được giám sát hoặc hướng dẫn sử dụng thiết bị bởi người có trách nhiệm về sự an toàn của họ. Trẻ em cần được giám sát để đảm bảo không nghịch thiết bị.

CẢNH BÁO:

- Đảm bảo rằng thiết bị được cắt điện trước khi rút ấm ra khỏi đế.
- Không mở nắp khi nước đang sôi.

VỆ SINH VÀ BẢO QUẢN

Vệ sinh

- Rút phích cắm ra khỏi ổ điện, lấy hết nước trong ấm, để nguội dùng khăn mềm ẩm lau bên ngoài vỏ ấm. Dùng nước sạch vệ sinh bên trong ấm.
- Khi vệ sinh không để nước vào tiếp điểm ở đáy ấm và trên đế ấm.
- Bảo quản nơi khô thoáng và không hóa chất và bụi.

Khử cặn bám cho ấm đun

Việc khử cặn được khuyến khích thực hiện ít nhất 1 lần/tháng. Tuy nhiên việc này cần được làm thường xuyên hơn nếu nước có nhiều thành phần nước cứng. Không sử dụng phương pháp lọc cặn khác so với khuyến cáo. Đổ 1/2 lít dấm trắng vào trong ấm và để trong khoảng 1 tiếng, dùng nước sạch để xúc lại ấm, cho nước sạch vào đun sôi và bỏ đi 1 vài lần.

CÔNG TY CP BÓNG ĐÈN PHÍCH NƯỚC RẠNG ĐÔNG
87-89 Hạ Đình, Thanh Xuân Trung, Thanh Xuân, Hà Nội
Website: www.rangdong.com.vn
Địa chỉ sản xuất: Công ty TNHH Điện cơ AIDI
Lô B - KCN Gia Lễ - Thị trấn Đông Hưng - Thái Bình
Hotline: **1900 2098**